



УПРАВЛЕНИЕ ФЕДЕРАЛЬНОЙ
СЛУЖБЫ ГОСУДАРСТВЕННОЙ
СТАТИСТИКИ ПО РЕСПУБЛИКЕ
КРЫМ И Г. СЕВАСТОПОЛЮ

РЫНОК ПЛАТНЫХ УСЛУГ НАСЕЛЕНИЮ

май 2024 года

15.07.2024

г. Севастополь

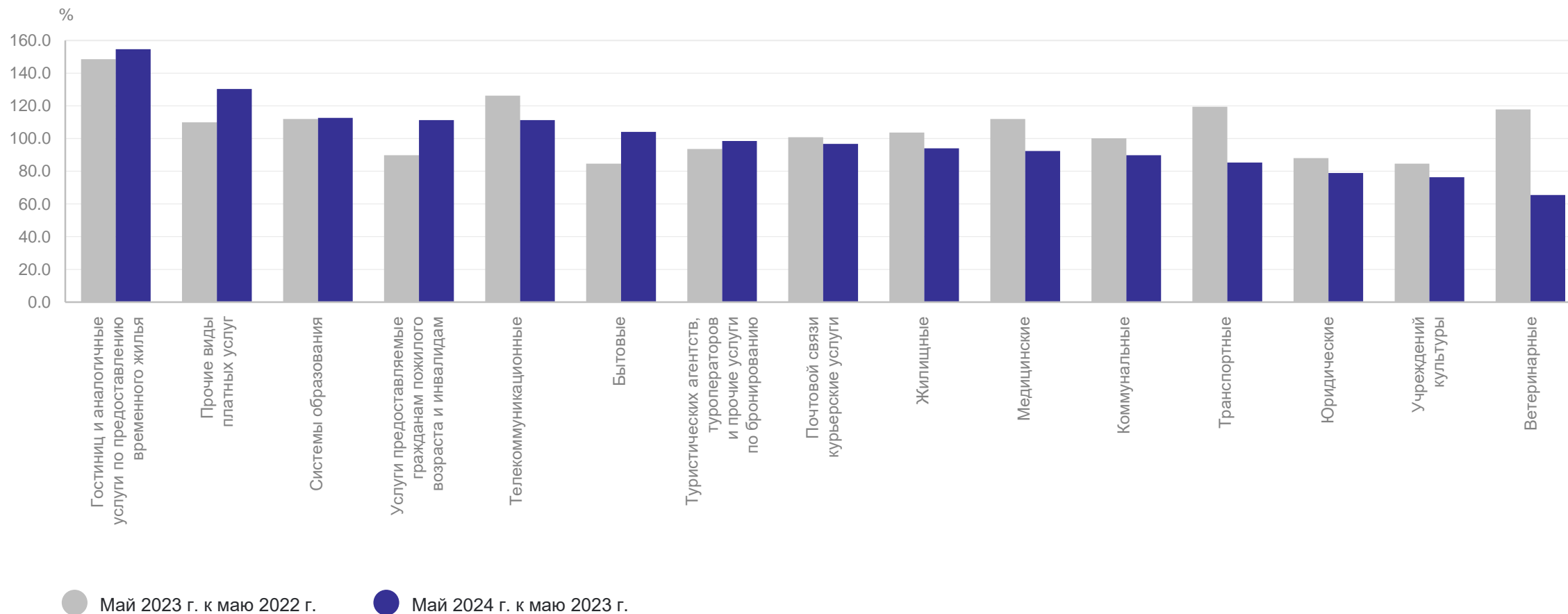
СОДЕРЖАНИЕ

Индексы физического объема по видам платных услуг населению	3
Динамика индексов платных услуг населению	4
Бытовые услуги населению	5
Динамика индексов бытовых услуг населению	6
Платные услуги населению	7
Динамика объема бытовых услуг населению	8
Динамика платных и бытовых услуг населению	9
Услуги туризма в структуре платных услуг	10
Наибольшая доля в структуре платных услуг населению	11
Наибольшая доля в структуре бытовых услуг населению	12

ИНДЕКСЫ ФИЗИЧЕСКОГО ОБЪЕМА ПО ВИДАМ ПЛАТНЫХ УСЛУГ НАСЕЛЕНИЮ

КРЫМСТАТ

май 2024 г. к маю 2023 г.



ДИНАМИКА ИНДЕКСОВ ПЛАТНЫХ УСЛУГ НАСЕЛЕНИЮ

в % к соответствующему периоду предыдущего года

КРЫМСТАТ

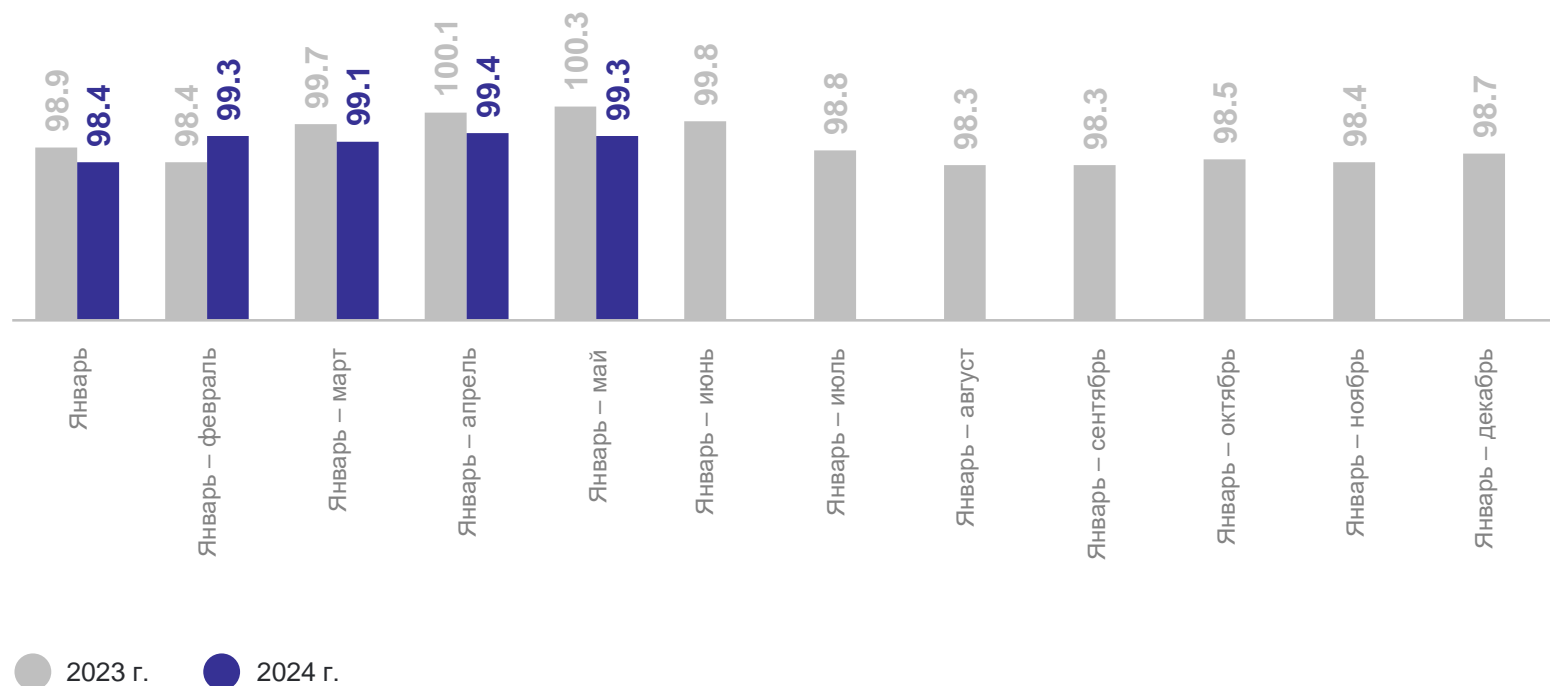
январь – май 2024 г.

Объем услуг населению

20 838.2 млн рублей

Индекс физического объема

99.3%



БЫТОВЫЕ УСЛУГИ НАСЕЛЕНИЮ

май 2024 г.

КРЫМСТАТ

Структура бытовых услуг населению

Наибольший объем отдельных видов бытовых услуг

Ремонт и строительство жилья и других построек

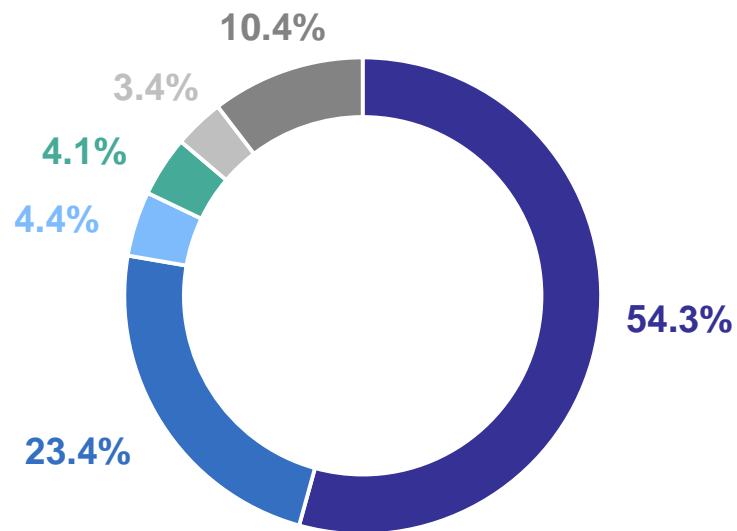
617.4 млн рублей

Услуги парикмахерских

266.1 млн рублей

Изготовление и ремонт мебели

46.2 млн рублей



- Ремонт и строительство жилья и других построек
- Парикмахерские и косметические услуги
- Техобслуживание и ремонт транспортных средств, машин и оборудования
- Изготовление и ремонт мебели
- Ритуальные услуги
- Прочие бытовые услуги

ДИНАМИКА ИНДЕКСОВ БЫТОВЫХ УСЛУГ НАСЕЛЕНИЮ

в % к соответствующему периоду предыдущего года

КРЫМСТАТ

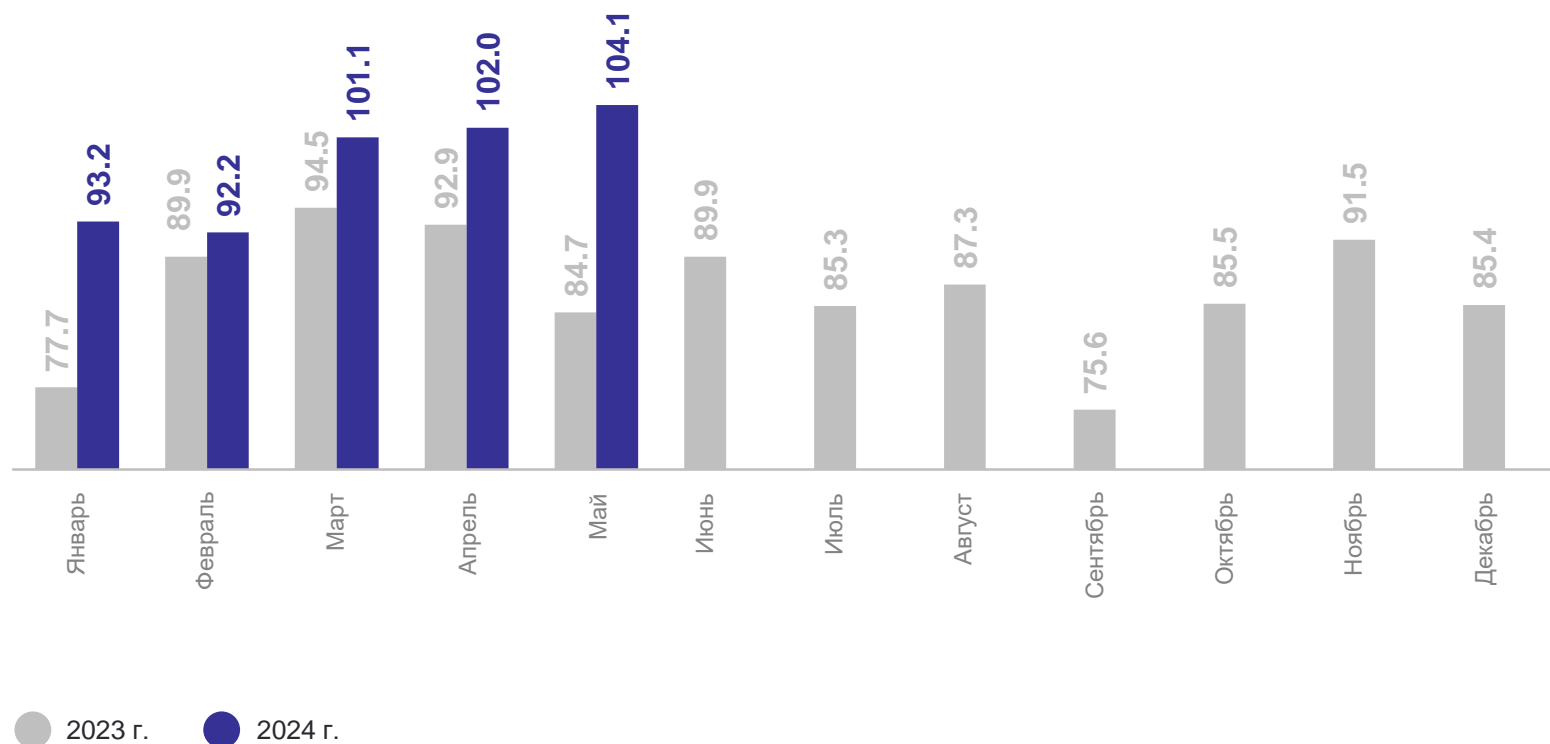
ИФО физического объема
бытовых услуг

за май 2024 г. к маю 2023 г.

104.1

за май 2024 г. к апрелю 2024 г.

106.3



ПЛАТНЫЕ УСЛУГИ НАСЕЛЕНИЮ

май 2024 г.

КРЫМСТАТ

Наибольший объем отдельных видов платных услуг

Бытовые услуги

1 136.7 млн рублей

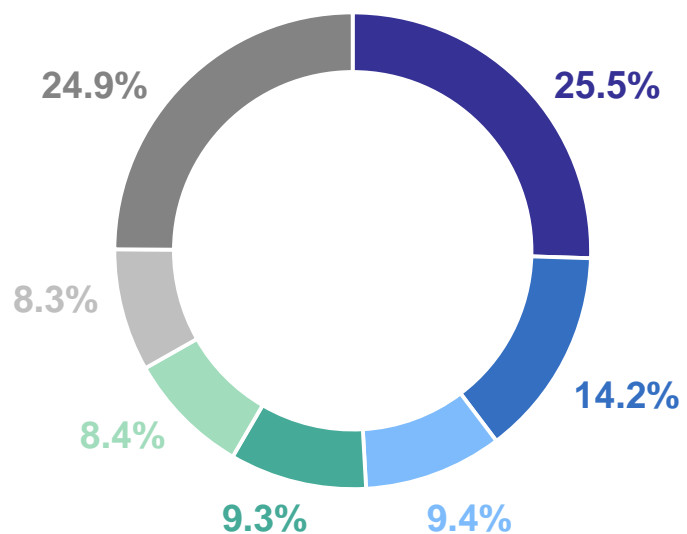
Коммунальные услуги

635.4 млн рублей

Жилищные услуги

416.2 млн рублей

Структура платных услуг населению



- Бытовые услуги
- Коммунальные услуги
- Телекоммуникационные услуги
- Жилищные услуги
- Транспортные услуги
- Медицинские услуги
- Другие виды платных услуг

ДИНАМИКА ОБЪЕМОВ БЫТОВЫХ УСЛУГ НАСЕЛЕНИЮ

май 2024 г., млн рублей

КРЫМСТАТ

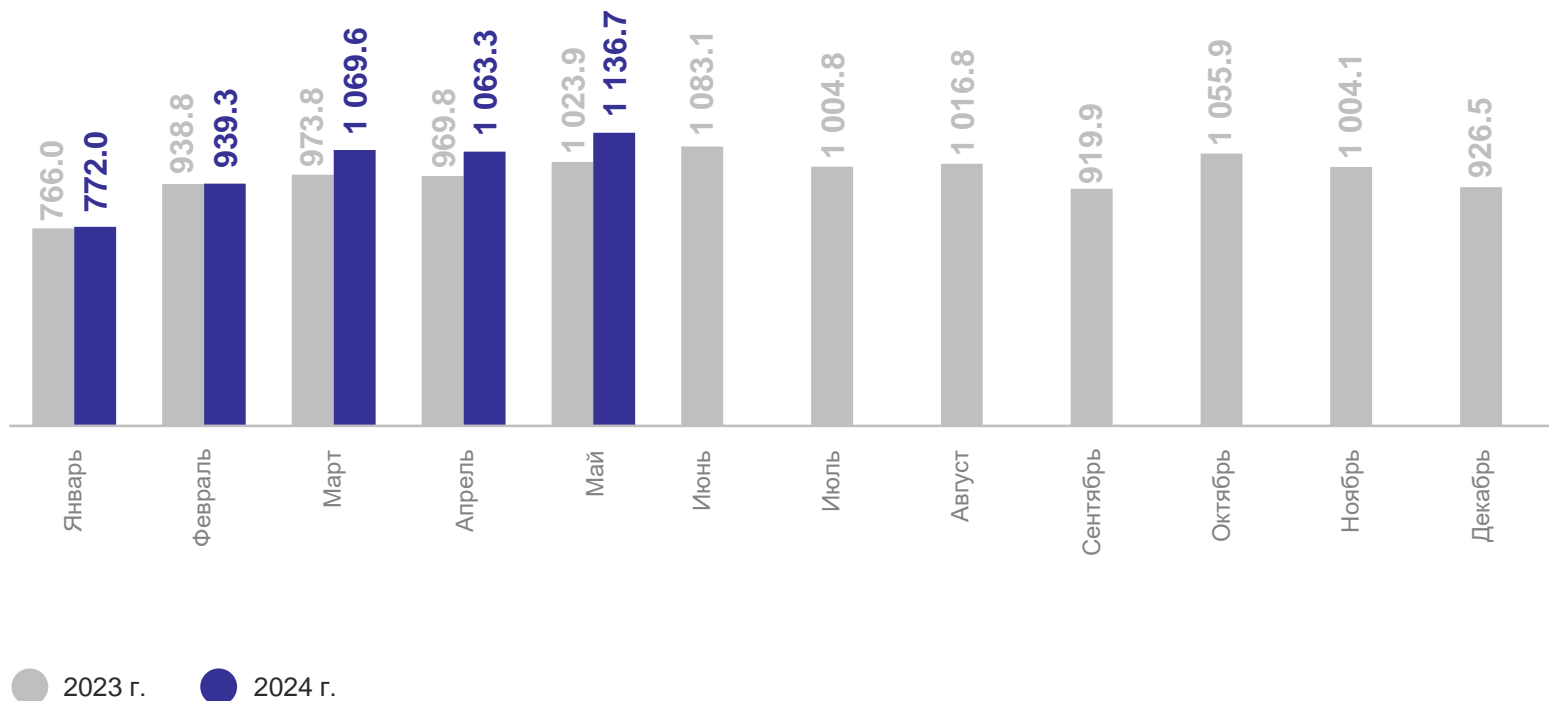
май 2024 г.

Объем услуг населению

1 136.7 млн рублей

Индекс физического объема,
к соответствующему
периоду прошлого года

104.1%



ДИНАМИКА ПЛАТНЫХ И БЫТОВЫХ УСЛУГ НАСЕЛЕНИЮ

ИФО к соответствующему периоду предыдущего года, %

КРИМСТАТ

январь – май 2024 г.

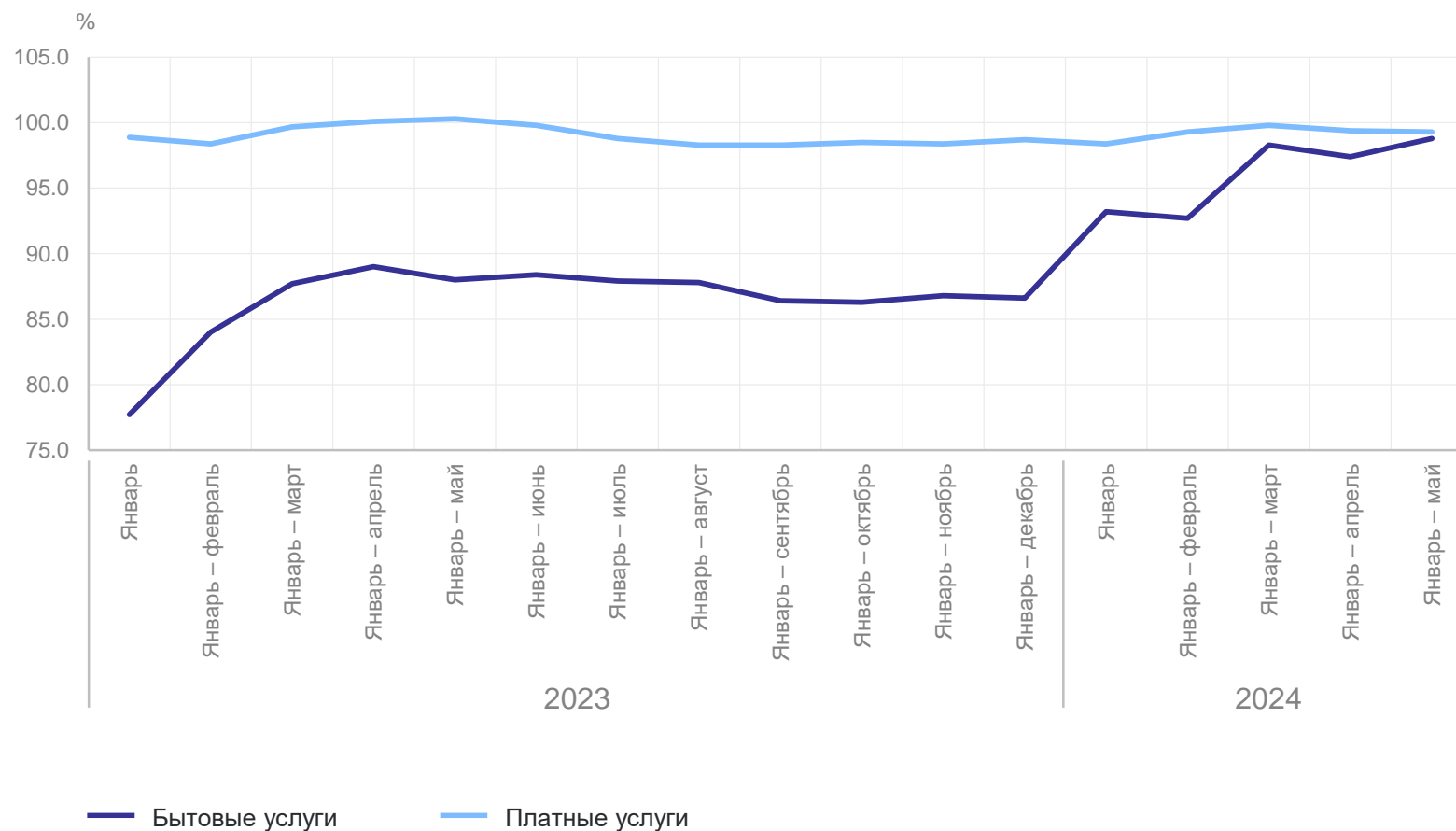
Бытовые услуги **98.8**

Платные услуги **99.3**

январь – май 2023 г.

Бытовые услуги **88.0**

Платные услуги **103.0**



Динамика ИФО мая 2024 и 2023 гг. к соответствующему периоду прошлого года отдельных видов туристических услуг, %

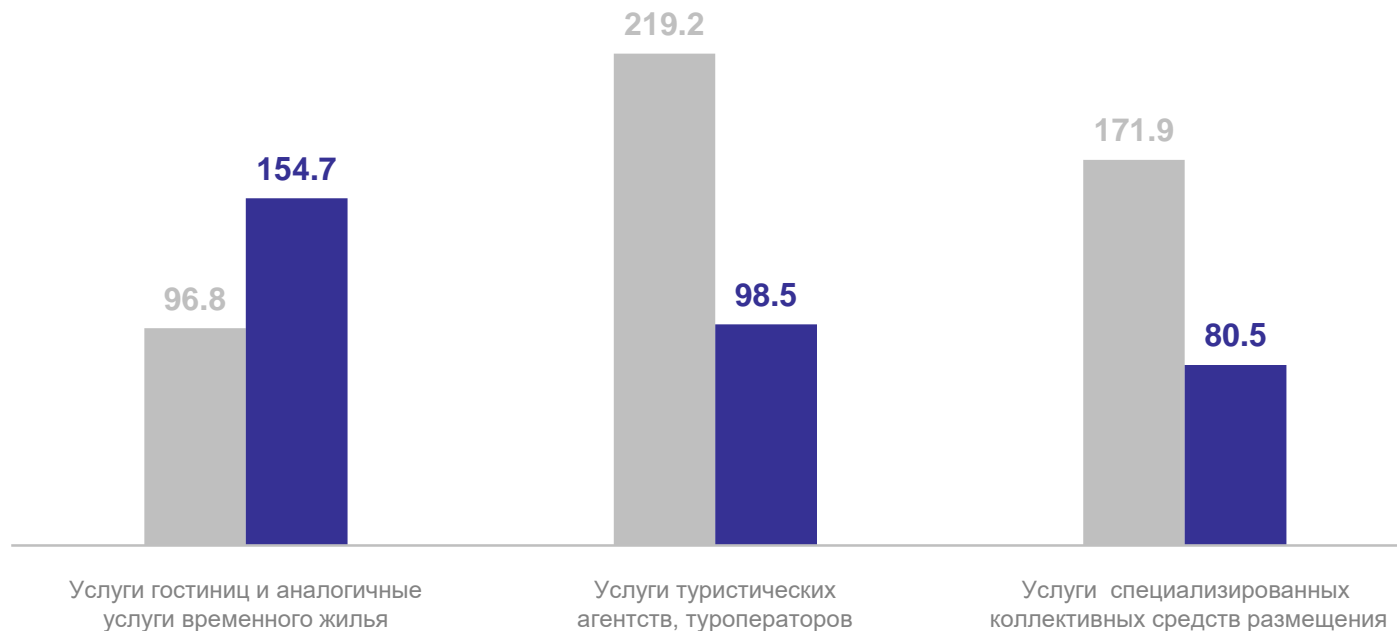
Объем отдельных видов туристических услуг

Объем услуг гостиниц и аналогичных услуг по предоставлению временного жилья

61.1 млн рублей

Объем услуг специализированных коллективных средств размещения

115.2 млн рублей



● Май 2023 г. к маю 2022 г.

● Май 2024 г. к маю 2023 г.

Динамика ИФО отдельных видов услуг за май 2024 и 2023 гг.
к соответствующему периоду прошлого года, %

май 2024 г.

Телекоммуникационные

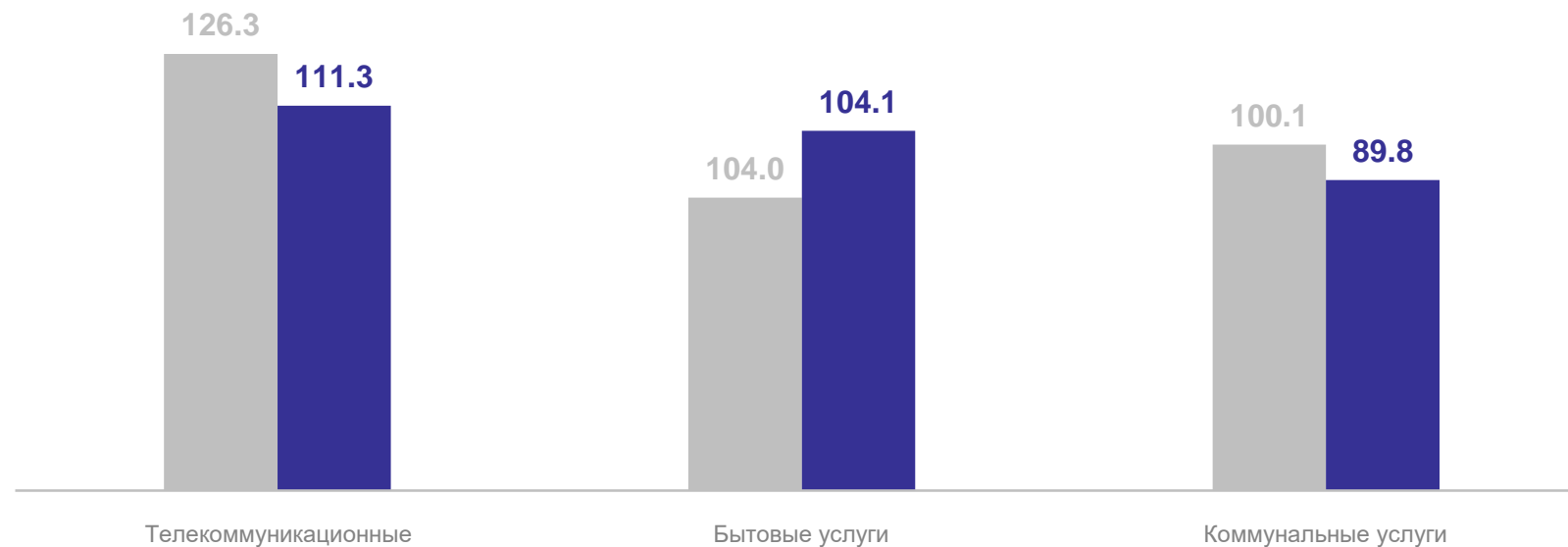
9.4%

Коммунальные услуги

14.2%

Бытовые услуги

25.5%



● 2023 г. ● 2024 г.

НАИБОЛЬШАЯ ДОЛЯ В СТРУКТУРЕ БЫТОВЫХ УСЛУГ НАСЕЛЕНИЮ КРЫМСТАТ

январь – май 2024 г.

ИФО в сопоставимых ценах

январь – май 2024 г.

Ремонт и строительство жилья
и других построек

95.4%

Парикмахерские и косметические
услуги

99.1%

